

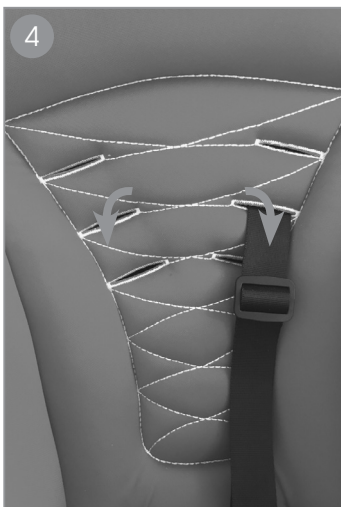

BHOOP

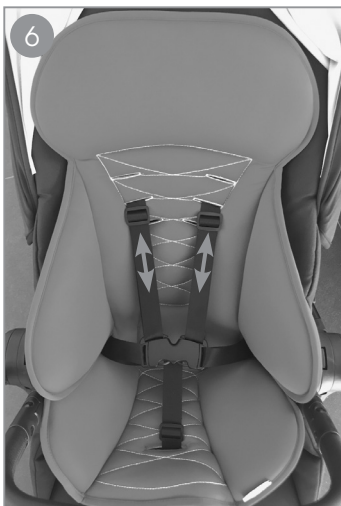
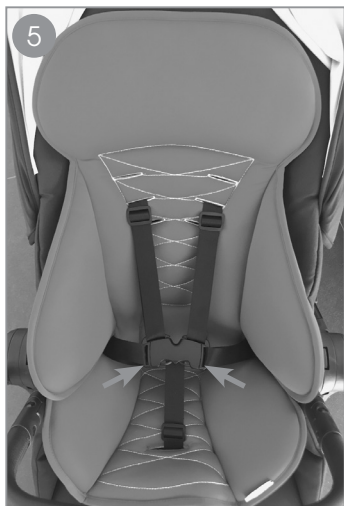
next generation



KOOHII BH0508
mattress, materassino,
Matratze, matelas

User manual
Manuale utente
Benutzerhandbuch
Manuel utilisateur





UK- Instructions for use

ATTENTION: read carefully before use and keep for future reference

KOOHII mattress

Koohii is a padded mattress for stroller. Increase your child's comfort and side protection. Made with sustainable and eco-friendly fabric

HOW TO MOUNT THE MATTRESS ON THE STROLLER:

- 1 Open the stroller's 5-point buckle
- 2 Release the shoulder straps from the buckle
- 3 Place the mattress on the stroller as shown in the photo
- 4 Pass the shoulder straps through the slots on the mattress. Use the lower harness slots for younger children.
- 5 Proceed with the waist belt making it pass to the outside of the mattress as shown in the photo. **WARNING:** For the youngest children, pass the waist belt through the central vertical slots to better adhere to the child's waist.

ATTENTION: gently insert the ribbons and buckles in the slots to not tear them. Some buckles could be more difficult to insert for slightly larger sizes

- 6 Re-attach the shoulder straps to the buckle and make sure there are no obstructions. Adjust the length of the belts. **ATTENTION:** always fasten your child with the 5-point safety belts (crotch, shoulder straps and waist)

You can now use the mattress. Koohii is particularly suitable for younger children who need more protection and comfort.

WARNING! Never leave your child unattended without adult supervision when using this product. This product is not a toy, therefore **DO NOT** allow your child to play with it.

CLEANING and MAINTENANCE

Cleaning and maintenance of this product must be carried out regularly. Clean the fabric with a damp sponge and a neutral detergent. Please refer to the product label. Do not machine wash. Do not use a dryer. Never use sharp or abrasive cleaning products; use neutral soap solutions. After using the stroller in the rain, if the fabric is wet, let it air dry to prevent mold and condensation.

COMPOSITIONS

Outside: 100% Polyester

Padding: 100% polyurethane, 100% polyester

I - Istruzioni per l'uso

ATTENZIONE: leggere attentamente prima dell'uso e conservare per riferimento futuro

Materassino KOOHII

Koohii è un materassino imbottito per passeggino. Aumenta il confort e la protezione laterale del tuo bambino. Realizzato con tessuto sostenibile ed ecocompatibile

COME MONTARE IL MATERASSINO SUL PASSEGGINO:

- 1 Aprire la fibbia a 5 punti del passeggino
- 2 Sganciare gli spillacci dalla fibbia
- 3 Posizionare il materassino sul passeggino come da foto
- 4 Far passare gli spillacci nelle asole del materassino. Utilizzare le asole inferiori per i bambini più piccoli.
- 5 Procedere con la cintura girovita facendola passare all'esterno del materassino come da foto. **ATTENZIONE:** Per i bambini più piccoli far passare la cintura girovita nelle asole verticali centrali per potere aderire meglio alla vita del bambino. **ATTENZIONE:** inserire delicatamente i nastri e le fibbie nelle asole per non strapparle. Alcune fibbie potrebbero essere più difficili da inserire per le dimensioni leggermente maggiorate
- 6 Riagganciare gli spillacci alla fibbia ed assicurarsi che non ci siano impedimenti. Regolate la lunghezza delle cinture. **ATTENZIONE:** allacciate sempre il vostro bambino con le cinture di sicurezza a 5 punti (spartigambe, spillacci e girovita)

Potete ora utilizzare il materassino. Koohii è particolarmente adatto ai bambini più piccoli che necessitano di maggiore protezione e confort.

ATTENZIONE! Non lasciare mai il bambino senza supervisione di un adulto quando si utilizza questo prodotto. Questo prodotto non è un giocattolo, pertanto **NON** consentire al bambino di giocarvi.

PULIZIA e MANUTENZIONE

La pulizia e la manutenzione di questo prodotto devono essere effettuate con regolarità

Pulire il tessuto con una spugna umida e con un detergente neutro.

Si prega di fare riferimento all'etichetta del prodotto.

Non lavare in lavatrice. Non usare asciugatrice

Non usare mai prodotti per la pulizia taglienti o abrasivi; utilizzare soluzioni a base di sapone neutro.

Dopo aver utilizzato il passeggino sotto la pioggia, se il tessuto si è bagnato, lasciare asciugare all'aria per evitare muffa e condensa

COMPOSIZIONI

Esterno: 100% Poliestere

Imbottitura: 100% poliuretano, 100% poliestere

D - Gebrauchsanweisung

ACHTUNG: Vor Gebrauch sorgfältig lesen und für späteres Nachschlagen aufbewahren

KOOHII-Matratze

Koohii ist eine gepolsterte Matratze für Kinderwagen. Erhöhen Sie den Komfort und den Seitenschutz Ihres Kindes. Hergestellt aus nachhaltigem und umweltfreundlichem Stoff

WIE MAN DIE MATRATZ AUF DEM FAHRZEUG MONTIERT:

- 1 Öffnen Sie die 5-Punkt-Schnalle des Kinderwagens
 - 2 Lösen Sie die Schultergurte von der Schnalle
 - 3 Legen Sie die Matratze wie auf dem Foto gezeigt auf den Kinderwagen
 - 4 Führen Sie die Schultergurte durch die Schlitze der Matratze. Verwenden Sie die unteren Knopflöcher für jüngere Kinder.
 - 5 Fahren Sie mit dem Hüftgurt fort, damit er wie auf dem Foto gezeigt aus der Matratze tritt. **WARNUNG:** Führen Sie für die jüngsten Kinder den Hüftgurt durch die zentralen vertikalen Schlitze, um sie besser an der Taille des Kindes zu befestigen.
- ACHTUNG:** Führen Sie die Bänder und Schnallen vorsichtig in die Schlitze ein, um sie nicht zu reißen. Bei etwas größeren Größen sind einige Schnallen möglicherweise schwieriger einzusetzen
- 6 Bringen Sie die Schultergurte wieder an der Schnalle an und stellen Sie sicher, dass keine Hindernisse vorhanden sind. Passen Sie die Länge der Gurte an.
- ACHTUNG:** Befestigen Sie Ihr Kind immer mit den 5-Punkt-Sicherheitsgurten (Schritt, Schultergurte und Hüftgurt)

Sie können jetzt die Matratze verwenden. Koohii eignet sich besonders für jüngere Kinder, die mehr Schutz und Komfort benötigen

ACHTUNG! Lassen Sie Ihr Kind niemals ohne Aufsicht eines Erwachsenen, wenn Sie dieses Produkt verwenden. Dieses Produkt ist kein Spielzeug, deshalb darf Ihr Kind es NICHT spielen.

REINIGUNG und WARTUNG

Die Reinigung und Wartung dieses Produkts muss regelmäßig durchgeführt werden. Reinigen Sie den Stoff mit einem feuchten Schwamm und einem neutralen Reinigungsmittel.

Bitte beachten Sie das Produktetikett.

Nicht in der Maschine waschen. Verwenden Sie keinen Trockner

Verwenden Sie niemals scharfe oder scheuernde Reinigungsmittel.

Verwenden Sie neutrale Seifenlösungen.

Nach dem Gebrauch des Kinderwagens im Regen, wenn der Stoff nass ist,

Lassen Sie es an der Luft trocknen, um Schimmel und Kondensation zu vermeiden

ZUSAMMENSETZUNGEN

Außen: 100% Polyester

Polsterung: 100% Polyurethan, 100% Polyester

F - Mode d'emploi

ATTENTION: à lire attentivement avant utilisation et à conserver pour référence future

KOOHII matelas

Koohii est un matelas rembourré pour poussette. Augmentez le confort et la protection latérale de votre enfant. Fabriqué avec un tissu durable et écologique

COMMENT MONTER LE MATELAS SUR LA POUSSETTE:

- 1 Ouvrir la boucle à 5 points de la poussette
- 2 Détachez les bretelles de la boucle
- 3 Placez le matelas sur la poussette comme indiqué sur la photo.
- 4 Passez les bretelles dans les fentes du matelas. Utilisez les fentes inférieures pour les jeunes enfants.
- 5 Continuez avec la ceinture en la faisant passer à l'extérieur du matelas, comme indiqué sur la photo. **AVERTISSEMENT:** pour les plus jeunes enfants, passez la ceinture par les fentes verticales centrales afin de mieux adhérer à la taille de l'enfant.

ATTENTION: insérez doucement les rubans et les boucles dans les fentes pour ne pas les déchirer. Certaines boucles pourraient être plus difficiles à insérer pour des tailles légèrement plus grandes

- 6 Rattachez les bretelles à la boucle et assurez-vous qu'il n'y a pas d'obstruction. Ajustez la longueur des ceintures. **ATTENTION:** attachez toujours votre enfant avec les ceintures de sécurité à 5 points (entrejambe, bretelles et ceinture)

Vous pouvez maintenant utiliser le matelas. Koohii est particulièrement adapté aux jeunes enfants qui ont besoin de plus de protection et de confort.

ATTENTION! Ne laissez jamais votre enfant sans la surveillance d'un adulte lors de l'utilisation de ce produit.

Ce produit n'est pas un jouet, par conséquent, **NE PERMETTEZ PAS** à votre enfant d'y jouer.

NETTOYAGE ET ENTRETIEN

Le nettoyage et l'entretien de ce produit doivent être effectués régulièrement. Nettoyez le tissu avec une éponge humide et un détergent neutre. Veuillez vous référer à l'étiquette du produit. Ne pas laver en machine. Ne pas utiliser de séchoir. N'utilisez jamais de produits de nettoyage coupants ou abrasifs; utilisez des solutions de savon neutres. Après avoir utilisé la poussette sous la pluie, si le tissu est humide, laissez-le sécher à l'air pour éviter la moisissure et la condensation

COMPOSITIONS

Extérieur: 100% polyester

Rembourrage: 100% polyuréthane, 100% polyester

BHOOP AG
Via S. Franscini 1
6833 VACALLO
Switzerland

Made in China